

Palmarès détaillé des équipes / Full team results

SAINT ANDRE LES VERGERS

AUBE EQUIPES

30/01/2010 au 31/01/2010

Fédération Française
de Gymnastique







D0101016.16333.00

JURY A ET B

1016

DIR FEDERALE M/C/J/S GAM

FINALES

Club / Association Ville / Town							Pen.	Total Score
1 HIRONDELLE TROYES GYMNIQUE								
FRA TROYES	31.150	29.200	29.850	38.550	20.100	25.950		174.800
<u>CURTI Maxence</u>	10.300	<u>10.600</u>	10.250	12.650	<u>10.650</u>	10.150	(1)	<u>64.600</u>
CHAPOUTOT Simon	<u>11.150</u>	10.000	<u>10.900</u>	<u>13.400</u>		<u>10.350</u>	(2)	55.800
LECOMTE Numa	8.850	7.600	8.700	12.500			(3)	37.650
VIGNEZ Nathan		8.400		12.500	9.450	5.450	(4)	35.800
NURDIN Damien	9.700	8.600					(5)	18.300







D0101017.16334.00

JURY A ET B

1017

DIR CRITERIUM BENJAMINS GAM

FINALES

Club / Association Ville / Town							Pen.	Total Score
1 HIRONDELLE TROYES GYMNIQUE								
FRA TROYES	28.450	20.700	28.100	34.100	28.800	24.100		164.250
MERAT Antonin	<u>11.100</u>	6.950	8.200	12.000	<u>10.250</u>	<u>9.150</u>	(1)	<u>57.650</u>
WALLERICH Thomas	9.100	5.650	<u>10.100</u>	<u>12.250</u>	10.150	8.150	(2)	55.400
MILLOT Julien	8.250	<u>8.100</u>	9.800	9.850	8.400	6.800	(3)	51.200







D0101018.16335.00

JURY A ET B

1018

DIR CRITERIUM BENJAMINS/MINIMES GAM

FINALES

Club / Association Ville / Town							Pen.	Total Score
1 HIRONDELLE TROYES GYMNIQUE								
FRA TROYES	33.150	33.400	34.350	41.250	35.450	33.400		211.000
<u>LAURENT Julien</u>	<u>12.450</u>	<u>13.200</u>	<u>11.950</u>	<u>15.000</u>	11.800	10.900	(1)	<u>75.300</u>
ROUSSELET Nathan	10.100	10.200	11.800	12.950	<u>12.200</u>	11.050	(2)	68.300
GILLIER Richard	10.600	10.000	10.300	13.300	11.450	<u>11.400</u>	(3)	67.050
MAIRE Alphonse	10.000	9.500	10.600	12.550	11.000		(4)	53.650
LECOMTE Calliste	9.250	9.600				10.950	(5)	29.800

souligné = meilleur total

_GENEQU_GAM.RPT du 01/02/2010 - 5.3.000 LOCAL - mono -

validé le lundi 1 février 2010 à 10:31 - 1/2

Palmarès détaillé des équipes / Full team results

SAINT ANDRE LES VERGERS

AUBE EQUIPES

30/01/2010 au 31/01/2010

Fédération Française
de Gymnastique







D0103110.17227.00

JURY A ET B

3110

CIRCUITS EDUCATIFS GAM

FINALES

Club / Association Ville / Town							Pen.	Total Score
1 L ESPERANCE DE NOGENT								
FRA NOGENT SUR SEINE	29.200	0.000	0.000	36.750	28.700	27.950		122.600
<u>BERTRAND Kevin</u>	<u>10.700</u>			<u>12.600</u>	<u>10.600</u>	9.400	(1)	<u>43.300</u>
FORGAS Batiste	9.450			11.950	8.900	9.450	(3)	39.750
ZOVI Enzo	9.050			12.200	9.200	9.100	(4)	39.550
BERTONA Antoine	8.550			9.650	8.100	9.100	(8)	35.400
FLAMAND Bastien	8.550			9.900	8.000	7.800	(9)	34.250
2 HIRONDELLE TROYES GYMNIQUE								
FRA TROYES	28.050	0.000	0.000	35.500	28.950	28.250		120.750
LEGER Vincent	10.000			11.800	9.800	<u>9.750</u>	(2)	41.350
BRUN Doryan	9.200			11.250	9.400	9.600	(5)	39.450
WEBER Adrien	8.850			11.900	9.750	8.900	(6)	39.400
BOURSON Benoît	7.200			11.800	8.800	8.400	(7)	36.200
FERDINAND Thomas	0.000			0.000	0.000	0.000	(10)	0.000

souligné = meilleur total

_GENEQU_GAM.RPT du 01/02/2010 - 5.3.000 LOCAL - mono -

validé le lundi 1 février 2010 à 10:31 - 2/2